



Bestemming Bonaire





Caribisch Nederland



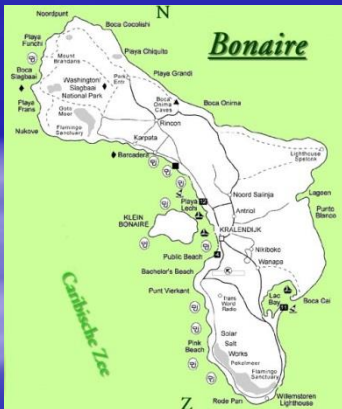
Bonaire – Sint Eustatius - Saba

Afstand: Amsterdam – Milaan is 830 km
Bonaire – Statia is 817 km

Caribisch Nederland



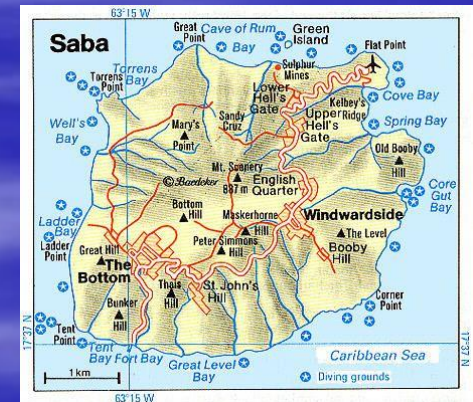
Bonaire – Sint Eustatius - Saba



288 km²



21 km²



13 km²



Caribisch Nederland



Bonaire – Sint Eustatius - Saba

Niet

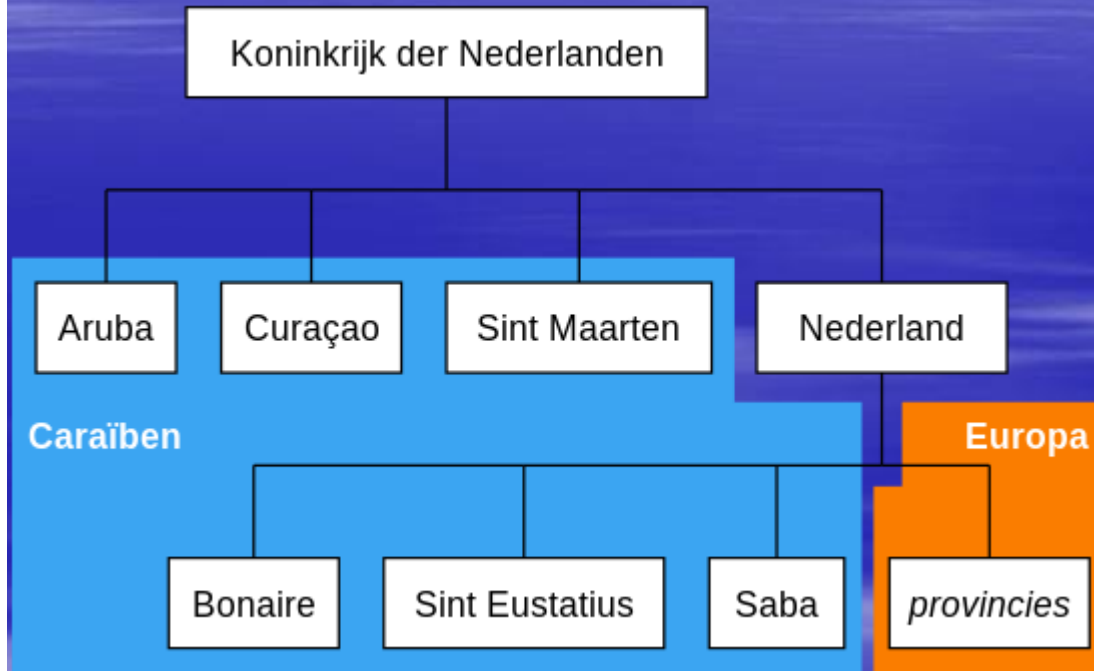
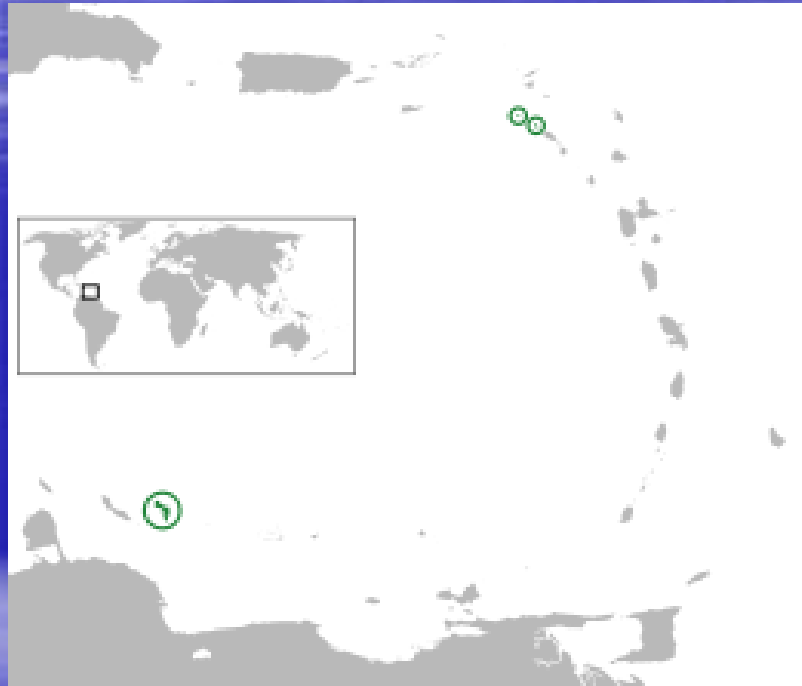
- BES eilanden
- Dutch Caribbean
- Bijzondere gemeenten
- Gemeenten van Nederland
- Nederlandse Antillen
- Provincie van Nederland

Openbaar Lichaam, artikel 134 van de grondwet

Bonaireanen zijn Caribische **Nederlanders**
met een Nederlands paspoort



Dutch Caribbean





Bonaire





Bonaire

Bonaire

- 288 km² (land)
- L x B = 40 km x 8 km
- 19.408 inwoners
- Dichtheid 67 / km²
- Kralendijk
- Caribisch eiland
- RijksdienstCN-> Den Haag
- US dollar

Texel

- 162 km² (land)
- 300 km² (water)
- L x B = 25 km x 8 km
- 13.641 inwoners
- Dichtheid 85 / km²
- Den Burg
- Waddeneiland
- Provincie NH
- Euro



Bonaire

De bevolking is aanmerkelijk toegenomen

In den loop der 19^{de} eeuw, of liever sinds de afschaffing der slavernij in 1863 is Bonaire in menig opzicht veranderd.

In 1828 bedroeg het aantal der inwoners 1476, die als volgt verdeeld waren: 90 blanken, 839 vrije lieden (Indianen en kleurlingen), 137 neger-slaven in particulier eigendom en 410 gouvernementsslaven.

In 1833 was het aantal inwoners weer verminderd tot 1348. Sindsdien tijd is het gestadig toegenomen. In 1863 bedroeg het reeds 3250, waaronder ruim 700 slaven waren, die dat jaar hun vrijheid kregen.

Op 1 Januari 1903 gaf de officiële opgave 5737 inwoners.

door Pastoor P.A. Euwens.



Bonaire

	2014	2015	2016
Total population (1 January)	18,413	18,905	19,408
Male	9,635	9,871	10,122
Female	8,778	9,034	9,286
Population density per sq. km	64	66	67
Population growth	492	503	
Live births	207	160	
Deaths	98	102	
Registered immigration	1,235	1,245	
Registered emigration	829	826	

Density

67 pers/km² ->Bonaire
 142 ->Saba
 191 ->Statia
 330 ->Curacao
 400 ->Nederland
 600 ->Aruba
 1000 ->Sint Maarten

Trend

2000 – <10.000
 2005 - 12.000
 2010 - 15.000
 2015 - 18.905
 2020 - 21.400
 2025 - 23.900



Bonaire

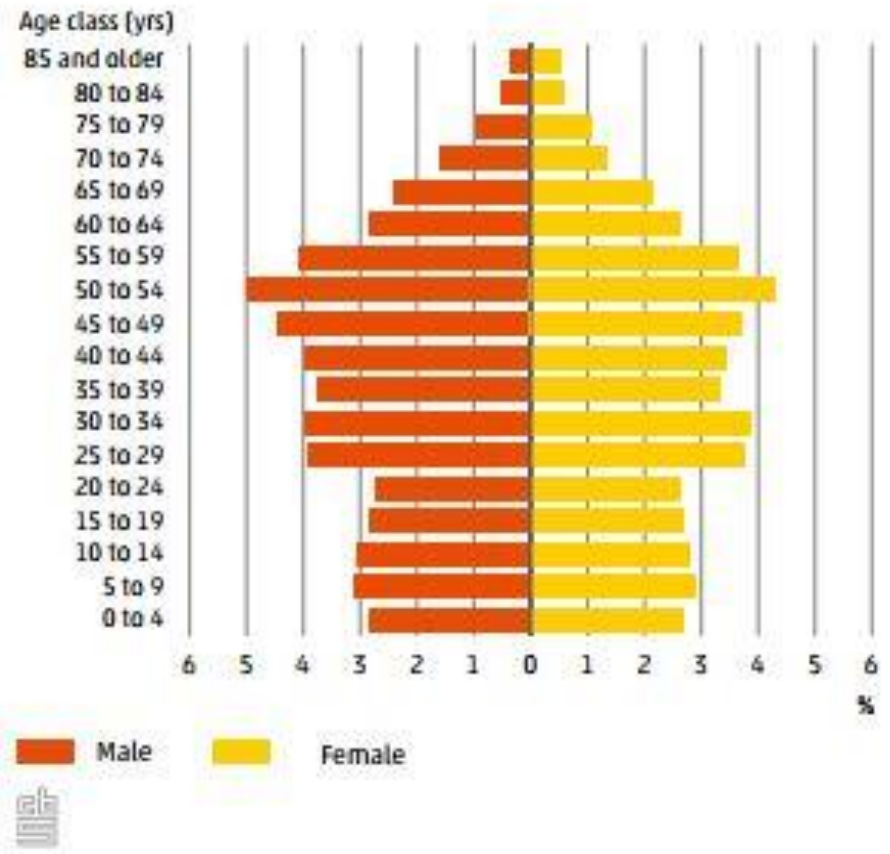
Bonaire:

- < 20 jaar 25%
- 20-64 jaar 65%
- >64 jaar 10%

Nederland:

- < 20 jaar 23%
- 20-64 jaar 60%
- >64 jaar 17%

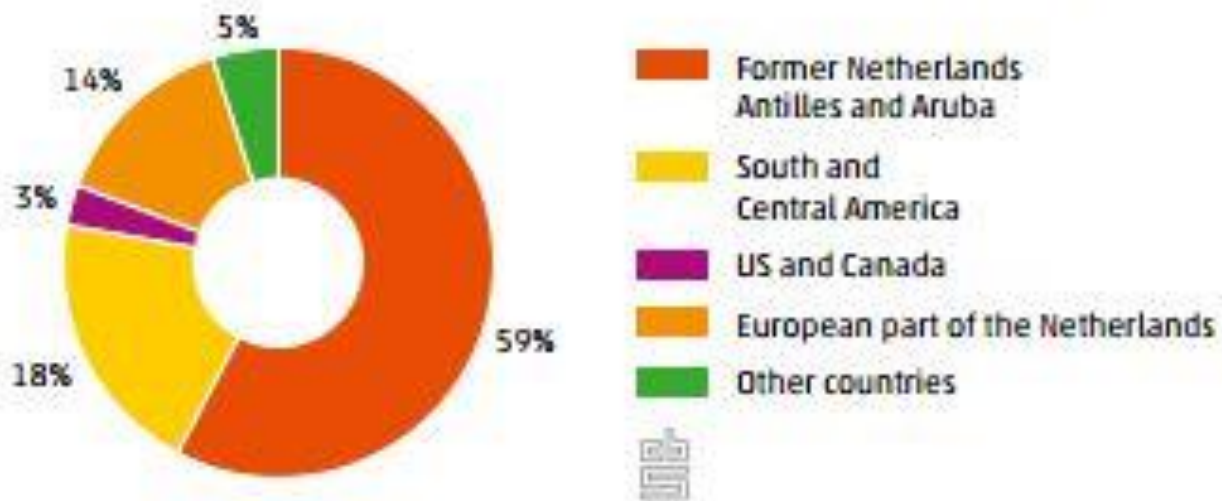
1.62 Age distribution, 1 January 2016





Bonaire

1.63 Country of birth of inhabitants, 1 January 2016





Bonaire

1-1-2003

- 10.791 inwoners *
- 8.111 Carib. Ned.
- 692 Euro. Ned.
- 1.988 Niet Ned.

1-1-2016 groei

- 19.408 inwoners ** (+ 79.9%)
- 11.498 Carib. Ned. (+ 41.8%)
- 2.678 Euro.Ned. (+ 287%)
- 5.232 Niet Ned. (+ 163.2%)

**Het percentage Caribische Nederlanders is
in 13 jaar gedaald van 76% naar 59%**

* telling Burgerzaken

** telling CBS



Bonaire

Indexering uitkeringsbedragen 2017 van Ministerie Sociale Zaken en Werkgelegenheid voor Saba, St. Eustatius en Bonaire.

De minister van Sociale Zaken en Werkgelegenheid heeft de geïndexeerde bedragen voor AOV, AWW en Onderstand voor 2017 vastgesteld. Zie onderstaande staat voor de precieze bedragen:

Bedragen AOV en AWW 2017						
	Bonaire		St. Eustatius		Saba	
Indexeringspercentage	0,60%		0,00%		5,63%	
Uitkeringen	Bonaire		St. Eustatius		Saba	
	2016	2017	2016	2017	2016	2017
AOV*						
Pensioen	586	590	663	723	670	707
Partnertoeslag	402	404	454	495	459	485
Tegemoetkoming Saba (10% tov Bonaire)					59	59
Tegemoetkoming St. Eustatius (7% tov Bonaire)			41	41		
Inkomersgrens Partnertoeslag	7645	12921	8646	15828	8734	15503
AWW**						
Weduwen t/m 39 jaar	271	273	307	334	310	327
Weduwen 40 t/m 48 jaar	355	357	402	438	406	429
Weduwen 49 t/m 57 jaar	445	447	503	548	508	537
Weduwen 58 en 59 jaar	586	590	663	723	670	707
Invalide weduwen/weduwenaars met 1 of meer wezen	586	590	663	723	670	707
Halfwezen 0 t/m 9 jaar	196	198	222	242	224	237
Halfwezen 10 t/m 14 jaar	214	215	242	264	244	258
Halfwezen 15 t/m 24 jaar die schoolgaand en/of invalide zijn	234	236	265	289	268	283
Wezen 0 t/m 9 jaar	214	215	242	264	244	258
Wezen 10 t/m 14 jaar	234	236	265	289	268	283
Wezen 15 t/m 24 jaar die school gaand en/of invalide zijn	270	272	306	333	309	326
De onafgeronde bedragen uit 2016 worden geïndexeerd. De bedragen 2017 worden afgerond uitbetaald.						
* AOV- en AWW-gerechtigden die woonachtig zijn in het buitenland krijgen een uitkering gelijk aan het laagste bedrag (in dit geval Bonaire).						

Bedragen Onderstand 2017						
	Bonaire		St. Eustatius		Saba	
Indexeringspercentage	0,60%		0,00%		5,63%	
Omrekenfactor 2 weken	0,462 maand					
Uitkeringen per 2 weken	Bonaire		St. Eustatius		Saba	
	2016	2017	2016	2017	2016	2017
Alleenstaande inwonend	90	91	102	111	103	109
Toeslagen						
Kindertoeslag 1e kind	26	26	30	32	30	32
Kindertoeslag 2e en 3e kind	14	14	15	17	16	17
Zelfstandig wonen	22	22	25	27	25	26
Gehuwden/samenwonenden	54	54	61	66	61	65
Arbeidsongeschiktheid	159	160	180	196	181	192
Extra toeslag Saba					39	41
De onafgeronde bedragen uit 2016 worden geïndexeerd. De bedragen 2017 worden afgerond uitbetaald.						

Bedragen Kinderbijslag 2017						
	Bonaire		St. Eustatius		Saba	
Indexeringspercentage	0,60%		-1,00%		0,20%	
Uitkeringen per kind	Bonaire		St. Eustatius		Saba	
	2016	2017	2016	2017	2016	2017
Kinderbijslag	40	40	42	42	42	42
De onafgeronde bedragen uit 2016 worden geïndexeerd. De bedragen 2017 worden vervolgens afgerond op hele bedragen						



Bonaire

Wel

- Belasting (2010)
- Gezondheidszorg (2010)
- Nat. Ombudsman (2012)
- Consumentenbond (2014)
- BES wetten (2010)
- International Airport
- Internationale haven
- Kinderbijslag (2016)

Niet

- WW uitkering
- Huursubsidie
- Winstbelasting
- Sociaal/Juridisch vangnet
- Internationaal rijbewijs

KANSEN





Bonaire

De aangiftebiljetten voor de Inkomstenbelasting zijn met hun toelichtingen op de website geplaatst. Ga hiervoor naar de download-pagina van de website <http://www.belastingdienst-cn.nl>, het onderdeel [Inkomstenbelasting](#).

belastingvrije som van USD 11.908
ouderentoeslag van USD 1.347
Inkomstenbelasting 30,4%, incl.

- Premie AOV
- Premie Zorgverzekering
- Premie AWW



Bonaire





Bonaire

Economische groei

- Inwoners in 2017 > 20.000
 - Ongeveer 500 per jaar groei.
- Hospitality:
 - *Marriott Hotel- nieuw*
 - *Chogogo Resort- nieuw*
 - *Eden Beach- uitbreiding*
- Transport
 - Flamingo Airport - *uitbreiding*
 - Ferry ABC eilanden- *nieuw*
- Energie
 - Zonne- & Windenergie- *uitbreiding*
 - Algenproductie- *nieuw*
- Onderwijs
 - Bredeschool
 - Universiteit Curacao
- Zorg
 - Ziekenhuis- *uitbreiding*
 - Verslavingszorg- *uitbreiding*
- Telecom
 - Glasvezelnetwerk tot huis- *nieuw*

Kennis en ervaring





Bonaire



Fundashon Mariadal is een grote, dynamische en innovatieve dienstverlener in de gezondheidszorg op Bonaire.

- **Ziekenhuis / Poli**
- **Verpleeghuis**
- **Thuiszorg**



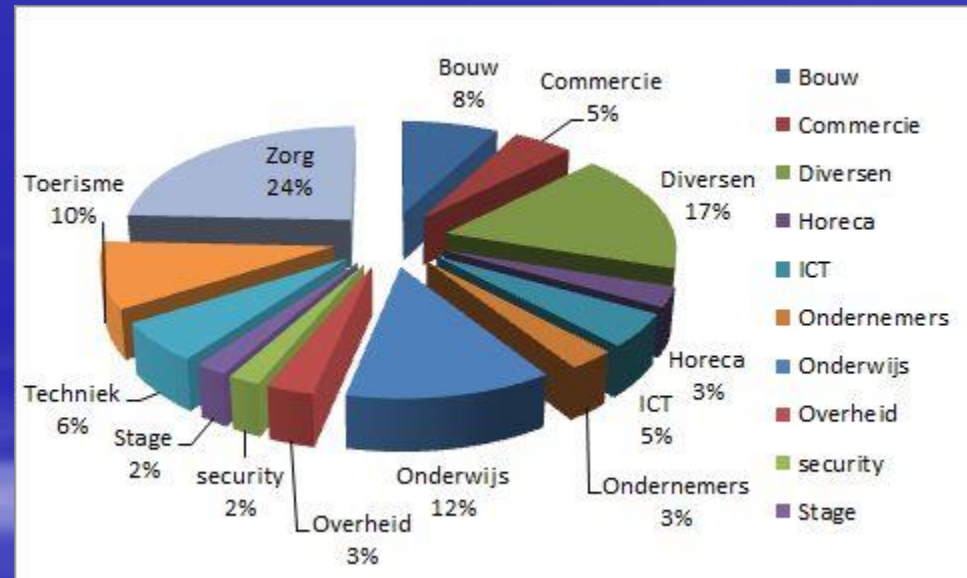
Bonaire

Roept om Kennis en ervaring

MBO-HBO-WO

206 Vacatures 2016

Zorg
Onderwijs
Toerisme
Bouw
ICT
Techniek





Bonaire



Flamingo Airport / Bonaire International Airport



Bestemming Bonaire

hal 2

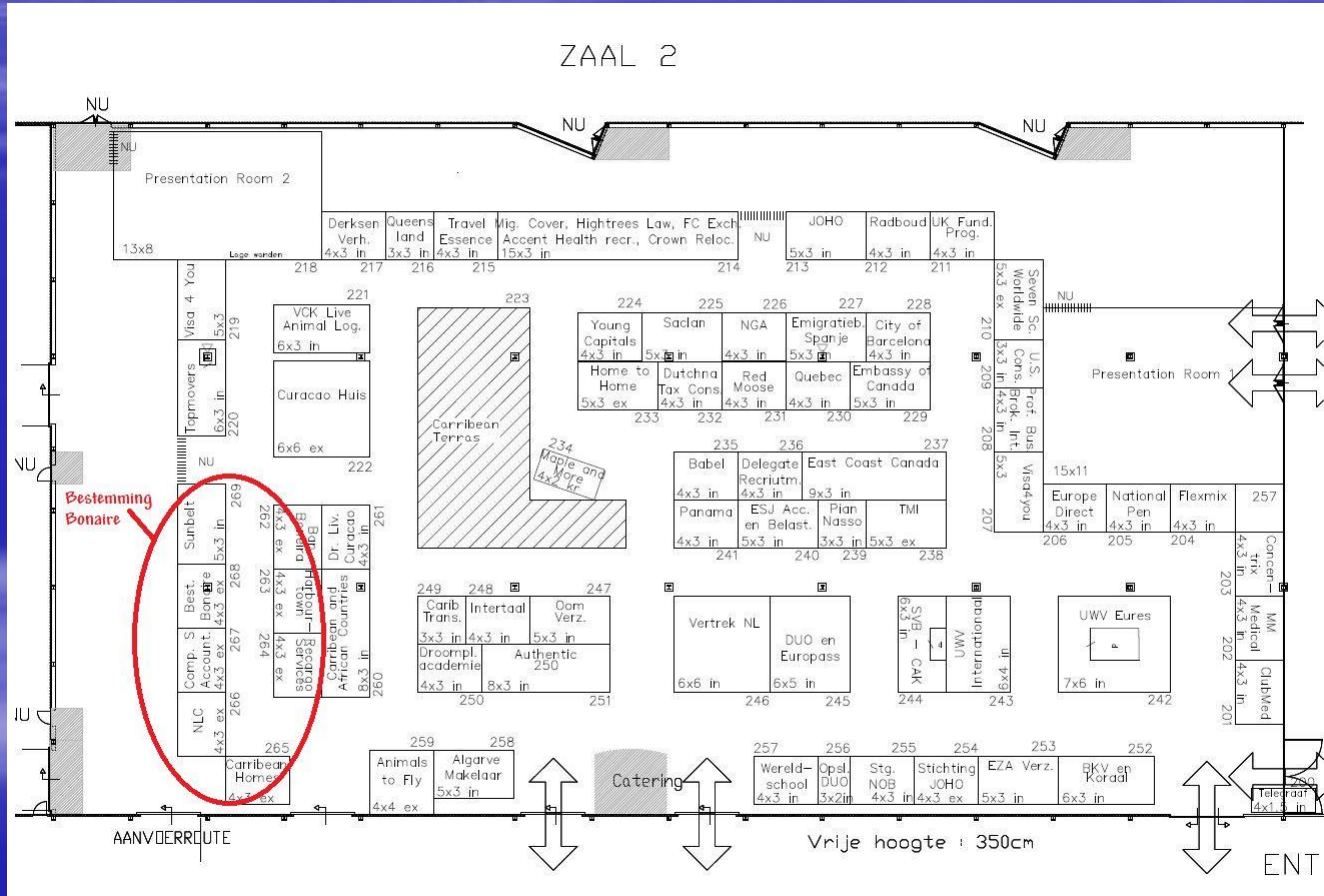
- BanBoneiruBek & OCAN
- Compact-S
- NLC
- Caribbeanhomes
- Harbourtown
- Rocargo,
- Sunbelt

Vacatures > 200 per jaar
Administratiekantoor
Real Estate
Real Estate
Real Estate
Transporteur - verhuizer
Real Estate



Bestemming Bonaire

EmigratieBeurs hal 2





Caribisch Nederland



Bonaire – Sint Eustatius - Saba

- Vacatures
- CV database
- Stageplaatsen

- www.back2dutchcaribbean.com
- www.back2bonaire.com
- www.back2saba.com
- www.back2statia.com

BanBoneiruBek
 Kaya Sabalo 13
 Bonaire, Caribisch Nederland
 00599 7174518
 e-mail: info@banboneirubek.com

Ocan
 Koninginnegracht 19
 2514 AB Den Haag
 070-380 33 01
 e-mail: info@ocan.nl

Bestemming Bonaire

MASHA DANKI

DANK U